



BizzNet Pro
am Desktop

**Business Banking:
Sicher. Schnell. Individuell.**

Feber 2025

Unser Herz schlägt **für Ihre Wünsche.**

BKS Bank



Erste Schritte im BizzNet Pro

Das BizzNet Pro www.bizznetpro.at ist das neue hochmoderne Firmenportal für den Zahlungsverkehr mit einer umfassenden Reihe von Funktionen. Um sich im BKS BizzNet Pro anzumelden und Transaktionen tätigen zu können, ist der erste Schritt die Authentifizierung mit unserer App. Hier können Sie zwischen der Desktop App oder der Mobile App auswählen.

BizzNet Pro am Desktop

Schritt 1:


Um die BizzNet Pro App am Desktop zu nutzen, gehen Sie auf www.bizznetpro.at.

Drücken Sie auf den Punkt „Token: Information und Download“.

Hier können Sie zwischen Windows oder MacOS auswählen.


Laden Sie die Anwendung herunter und folgen Sie den Installationsschritten.

Scannen Sie die Grafik bitte mit Ihrem mobilen Endgerät.
01:29 Dieser Code ist gültig für



oder

Über Token Desktop anmelden

App aufrufen 

Funktioniert das obige Verfahren nicht? Zugangscode verwenden


Token: Informationen und Download |
Mein Benutzerkonto aktivieren



Token: Informationen und Download

Der Token unterstützt die sichere Benutzerauthentifizierung und Autorisierung von Zahlungen und anderen Finanztransaktionen ohne zusätzliche Geräte, wodurch die Notwendigkeit von Hardware-Token wie z.B. Smartcards entfällt.

Token herunterladen

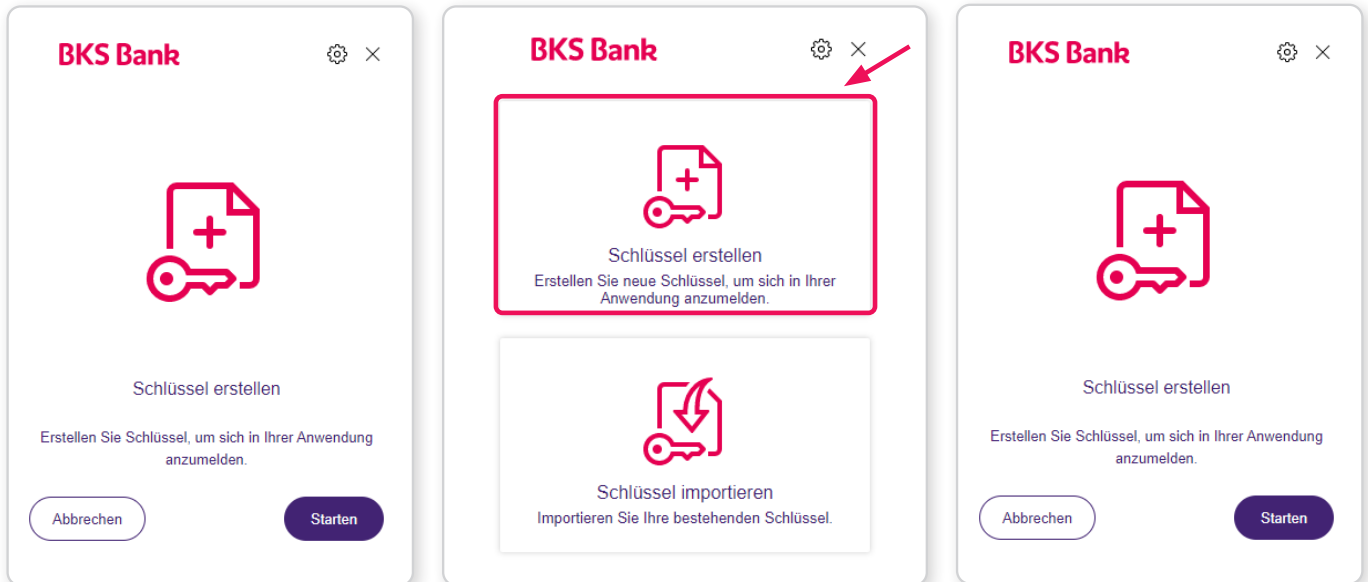
Um den Token zu installieren und zu verwenden, laden Sie bitte die folgende Anwendung herunter und folgen Sie dem Initialisierungs-Workflow.

 Desktop-Anwendung

Windows 	MacOS 
Windows Installationsprogramm herunterladen	MacOS Anwendung herunterladen

Schritt 2:

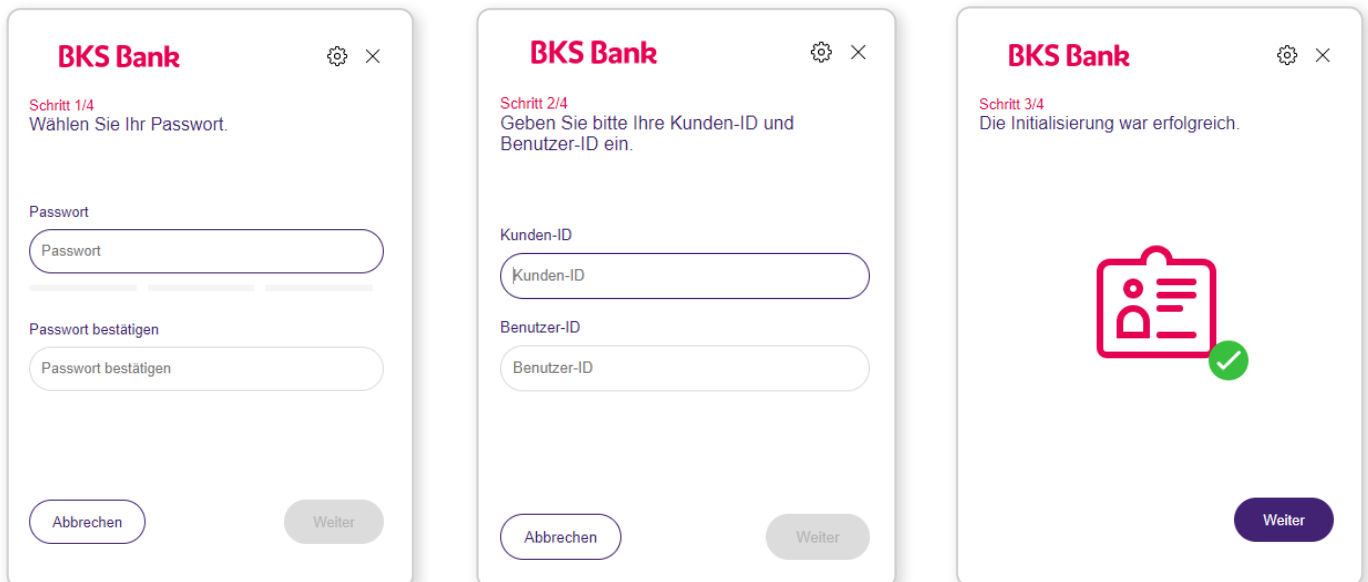
Nachdem Sie die App installiert haben, erstellen Sie einen Schlüssel, um sich anzumelden. Folgen sie den weiteren Schritten in der Desktop App.



Schritt 3:

Geben Sie Ihre Kunden-ID und Benutzer-ID ein.

Die Zugangsdaten finden Sie auf der **Verfügervereinbarung BizzNet Pro**.




Schritt 5:

Rückmeldung per E-Mail


Nachdem wir den unterschriebenen INI-Brief von Ihnen erhalten haben, werden wir Ihr BizzNet Pro freischalten. Sie erhalten von uns eine E-Mail sobald dieser letzte Schritt gemacht wurde. Danach können Sie sich auf www.bizznetpro.at anmelden. Um sich anzumelden, klicken Sie auf „App aufrufen“ und geben Sie Ihr Passwort ein.

Scannen Sie die Grafik bitte mit Ihrem mobilen Endgerät.
01:29 Dieser Code ist gültig für





oder


Über Token Desktop anmelden

App aufrufen 

Funktioniert das obige Verfahren nicht? Zugangscodes verwenden

Token: Informationen und Download | Mein Benutzerkonto aktivieren

BKS Bank  



Anmelden

Passwort Passwort vergessen?


Passwort

Anmelden

Alternativ können Sie für die Anmeldung auch den Zugangscode verwenden:


Klicken Sie auf „Code in Zwischenablage kopieren“ und fügen Sie den Code in der Desktop App mit Strg + V ein.

Scannen Sie die Grafik bitte mit Ihrem mobilen Endgerät.
01:29 Dieser Code ist gültig für



oder

Über Token Desktop anmelden



App aufrufen 

Funktioniert das obige Verfahren nicht? Zugangscode verwenden

Token: Informationen und Download | Mein Benutzerkonto aktivieren


Anmelden

Anmeldeverfahren auswählen

 Desktop Token 



Bitte geben Sie diesen Zugangscode auf Ihrem Gerät ein.
01:50 Dieser Code ist gültig für


0 3 1 7 5 3 9 3


Code in Zwischenablage kopieren 

Zurück zur Anmeldung über Mobile / Desktop

Token: Informationen und Download | Mein Benutzerkonto aktivieren



BKS Bank  





 Besuchen Sie **BKS BizzNet Pro** und geben Sie den angezeigten Zugangscode ein.

○ ○ ○ ○ ○ ○ ○ ○

Anmelden

BKS Bank  



 Besuchen Sie **BKS BizzNet Pro** und geben Sie den angezeigten Zugangscode ein.

0 3 1 7 5 3 9 3

Anmelden

Wir wünschen viel Erfolg mit dem neuen „BizzNet Pro“. Haben Sie noch Fragen oder brauchen Sie Hilfe? Kontaktieren Sie uns gerne unter: 0463/5858-837 oder per E-Mail an: bizznetpro@bks.at – wir helfen Ihnen gerne.