

MYNET

- ATTIVAZIONE APP BKS SECURITY
- PRIMO ACCESSO
- AMMINISTRAZIONE

Il Suo numero utente:

BKS Bank

Internet banking per clienti privati

MYNET

Gentile Cliente,

siamo lieti che abbia scelto MyNet (Internet banking) di BKS Bank. Con MyNet può svolgere tutti i pagamenti, bonifici SEPA e non-SEPA, giroconti tramite Drag&Drop, ordini permanenti, salvataggio di dati di beneficiari e pagamenti all'Agenzia delle Entrate.

Personalizzi il Suo MyNet: componga viste dettagliate e personalizzate dei movimenti aiutandosi con la funzione di ricerca per accrediti, addebiti e parole chiave all'interno del testo del bonifico in un periodo di tempo che può liberamente stabilire. Attivi la Sua carta Maestro per viaggi all'estero oppure aumenti il limite della Sua carta. In caso di smarrimento della carta può anche bloccarla direttamente.

Anche per i titoli di credito ha a disposizione molteplici possibilità, come ad esempio monitorare o negoziare singole posizioni. Il nostro shop online in costante crescita le offre diversi prodotti acquistabili online.

BKS SECURITY

Per un login sicuro e per le transazioni utilizziamo un'autenticazione (app Security) che garantisce che solo Lei possa realmente eseguire le transazioni in MyNet.

Usability

- Utilizza smartphone e tablet diversi? Adesso può collegare più dispositivi al Suo Internet banking. Ad ogni transazione può decidere su quale dispositivo effettuare l'autorizzazione.
- Ideale per coppie e famiglie. I componenti della famiglia possono condividere uno smartphone o un tablet per assegnare un'autorizzazione, restando protetti dal proprio PIN/FaceID/Fingerprint.
- Effettuare le transazioni in modo semplice, veloce e sicuro, usando comodamente lo smartphone o il tablet.

Sicurezza

Doppia sicurezza grazie a due componenti separate.

- Collegamento tecnico di BKS Security al Suo smartphone e al Suo numero utente (fattore legato a qualcosa che possiede)
- Accesso più sicuro a BKS Security con codice PIN a libera scelta (fattore legato a qualcosa che conosce).

Requisito normativo

Le due componenti indipendenti tra loro dell'app Security formano insieme una vera e propria autenticazione a 2 fattori conforme alle disposizioni di PSD 2 (Payments Service Directive 2), RTS (Regulatory Technical Standards) e SCA (Strong Customer Authentication).

BKS Bank Le augura buon divertimento con MyNet.

ATTIVAZIONE DELL'APP BKS SECURITY

BKS Security è una procedura sicura per sottoscrivere transazioni in MyNet (Internet banking) e nell'app BKS Bank.

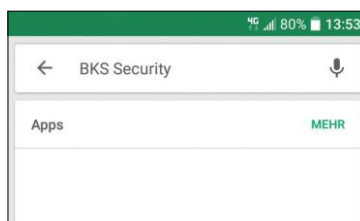
Come attivare l'app BKS Security

Fase 1

Scarichi l'app "BKS Security" dall'App Store (iOS, Android) sul Suo dispositivo mobile.

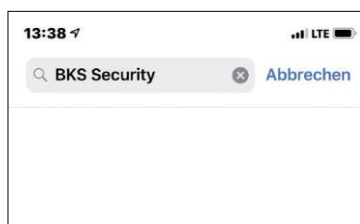
Android:

apra Google Play Store (A) sul Suo dispositivo mobile o inserisca la ricerca BKS Security (B) e scarichi l'app BKS Security (C).



Apple:

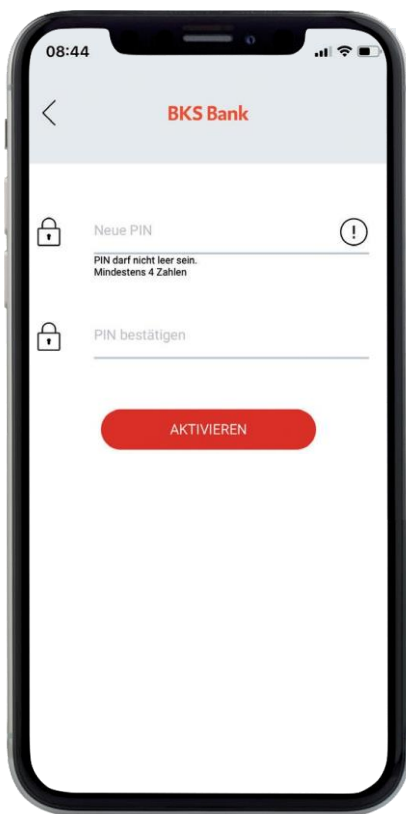
apra l'App Store (A) sul Suo dispositivo mobile e nella ricerca inserisca BKS Security (B). Quindi scarichi l'app BKS Security (C).



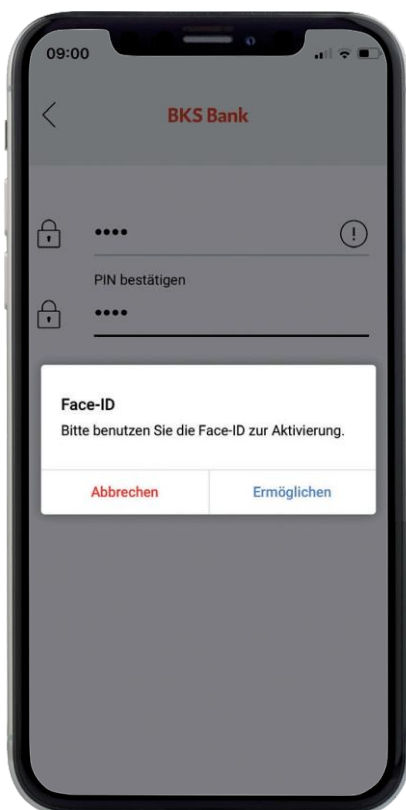
Fase 2

Avvii l'app sul Suo smartphone/tablet.

ATTIVAZIONE DELL'APP BKS SECURITY



Fase 4a
Scelga un PIN per l'app BKS Security.

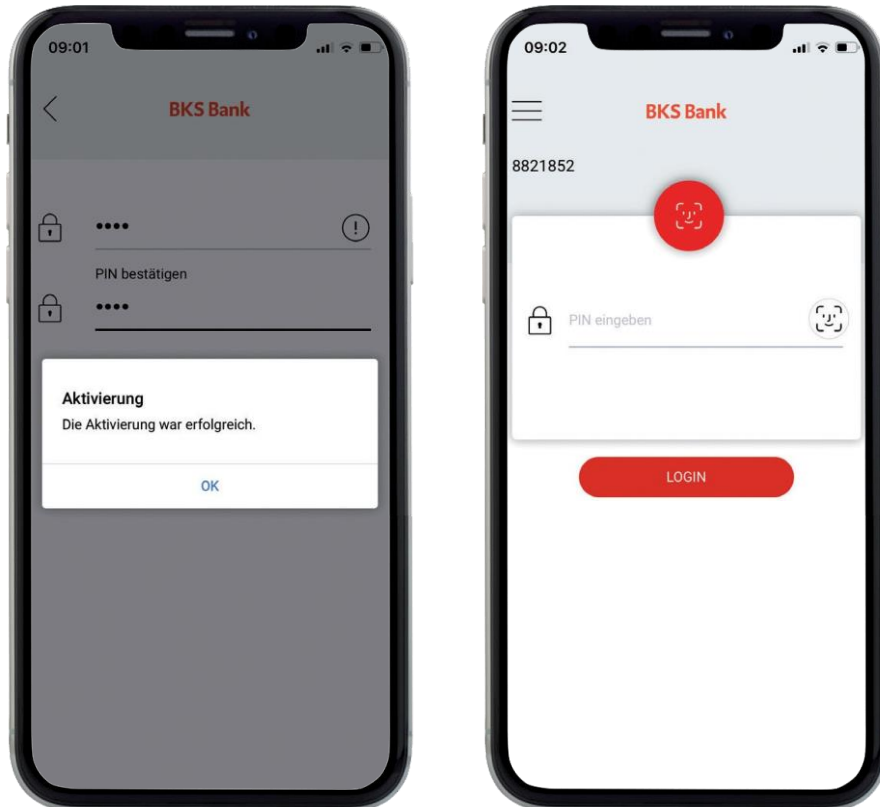


Fase 4b:
In alternativa, oltre al PIN può utilizzare
anche Fingerprint e Face-ID.

ATTIVAZIONE DELL'APP BKS SECURITY


Fase 5

L'app BKS Security è stata correttamente attivata. Ora può svolgere autorizzazioni in MyNet e nell'app BKS Bank.



Esiste anche la possibilità di installare l'app BKS Security su più dispositivi (smartphone/tablet). Ad ogni transazione può decidere con quale dispositivo effettuare l'operazione. Deve solo eseguire l'attivazione (vedi sopra) dell'app BKS Security su ciascuno dei dispositivi. Per informazioni più dettagliate consulti il punto "Aggiungi amministrazione BKS Security" in basso.

Effettui il primo login su www.bksbank-online.at.

<p>Anmeldung</p> <p>Verfügernummer <input type="text"/></p> <p>PIN <input type="text"/> Deutsch <input type="button" value="v"/></p> <p>Ihre Anmeldung geschieht über gesicherte TLS-Verbindungen.</p> <p><input type="button" value="Login >"/></p> <p><input type="button" value="Erstanmeldung"/></p>	<p>Weiterführende Links</p> <ul style="list-style-type: none">FAQ - oft gestellte Fragen >Servicenummern >Sicherheitsinformation >Fernwartung (Wartungstool) >BKS App >Wertpapierinformationen >	<p>KUNDENSERVICE Internetbanking</p> <p></p> <p>MyNet T: (0463) 58 58-640</p> <p>BizzNet T: (0463) 58 58-830</p>
--	--	--

INFORMAZIONI SUL PRIMO ACCESSO

Fase 1

Vada sul sito www.bksbank-online.at e clicchi sul pulsante "Primo login".

Fase 2

Inserisca il Suo numero utente nel punto 1. Trova il Suo numero utente sulla prima pagina delle presenti istruzioni o nel Suo contratto MyNet al punto 2.1.

Erstanmeldung x

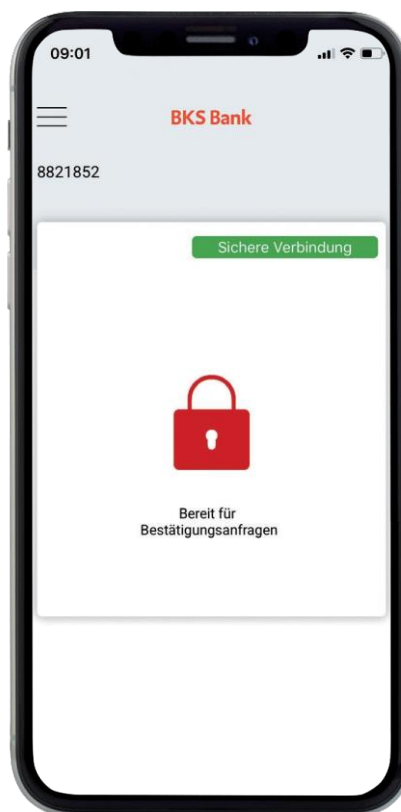
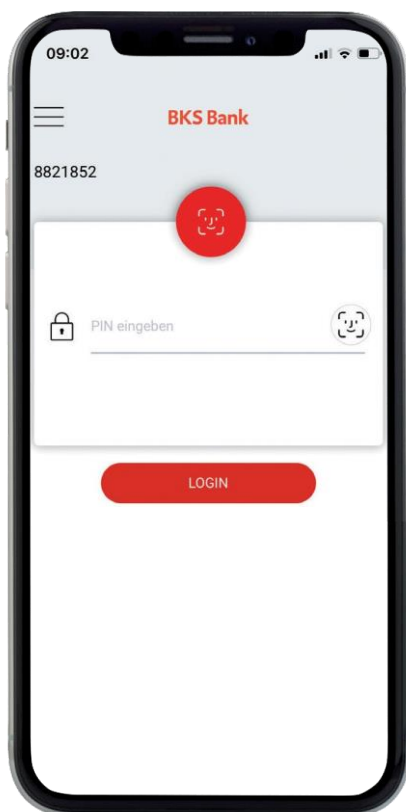
1 Verfügernummer Geben Sie für eine Erstanmeldung Ihre Verfügernummer ein.

Fase 3

Selezioni un dispositivo (su cui ha già installato l'app BKS Security) e clicchi su "Firma con l'app".

2 Verifizierung LGE: Nexus...

Riceverà un messaggio sul dispositivo scelto (smartphone/tablet). Apra l'app BKS Security. Inserisca il PIN da Lei definito per l'app BKS Security oppure utilizzi Fingerprint/Face-ID.



L'app BKS Security
è pronta per le
richieste.

INFORMAZIONI SUL PRIMO ACCESSO

Ora vede sul Suo schermo la richiesta/operazione che desidera effettuare in MyNet.
Per effettuare richieste/operazioni in MyNet, clicchi sul segno di spunta verde.



Conferma del PIN
Confermi il PIN che
che è stato generato al primo login in
Internet banking.

A questo punto passa al punto 3 del primo login
in MyNet.

Fase 4

Sceglia un PIN per MyNet. Può utilizzare il PIN proposto (a tal fine clicchi su "Firma con l'app")
oppure sostituire il PIN proposto con un PIN personale, quindi clicchi su "Firma con l'app".

<p>3 Bestätigung Pin-Code <input type="text" value="053715"/> <input type="button" value="Mit App unterzeichnen"/></p>	<p>PIN-Festlegung:</p> <ul style="list-style-type: none">- Übernehmen Sie die vorgeschlagene PIN oder legen Sie eine neue PIN fest.- Die neue PIN muss aus mindestens 4 bis maximal 20 Zeichen bestehen (Leerstellen und Sonderzeichen sind erlaubt).- Bestätigen Sie bitte danach die neue PIN.
--	--

Torni ora all'app BKS Security e attivi la richiesta con il segno di spunta verde.

Fase 5

Il primo login è stato concluso correttamente. Clicchi su "Login" e avvii MyNet.

<input checked="" type="checkbox"/> Login	<input type="button" value="Login"/>
---	--------------------------------------

AMMINISTRAZIONE DELL'APP BKS SECURITY IN MYNET

In MyNet, al punto "Configurazioni" può amministrare facilmente la Sua procedura di autorizzazione.

Alla voce di menu "Procedura di autorizzazione" trova le seguenti funzioni:

- Aggiungi nuovo dispositivo (dove può aggiungere un nuovo dispositivo, ma solo se ha già un dispositivo registrato)
- Amministra dispositivo (dove può modificare il nome del dispositivo, cancellarlo o bloccarlo)

AGGIUNGI NUOVO DISPOSITIVO

Fase 1

Neues Gerät hinzufügen

Aktivierung Security App

Die Security App ist ein neues, sicheres Verfahren um Transaktionen im Kundenportal und der Banking App durchzuführen. Mehr
Infos zur [Security App](#).

Aktivieren Sie sich gleich online das neue Verfahren!

1. Laden Sie sich die Security App aus dem jeweiligen App Store (IOS, Android) herunter.
2. Scannen Sie den QR Code (erscheint im rechten Bereich) mit der Security App, um diese zu aktivieren.

Susi iPad ✕ Firmenhandy iPhone X ▼ Mit App unterzeichnen


Fase 2

Aktivierung Security App

Die Security App ist ein neues, sicheres Verfahren um Transaktionen im Kundenportal und der Banking App durchzuführen. Mehr
Infos zur [Security App](#).

Aktivieren Sie sich gleich online das neue Verfahren!

1. Laden Sie sich die Security App aus dem jeweiligen App Store (IOS, Android) herunter.
2. Scannen Sie den QR Code (erscheint im rechten Bereich) mit der Security App, um diese zu aktivieren.



Klarcod: 4678 2551

AMMINISTRA DISPOSITIVO

Firmenhandy iPhone X Gilt für alle Portale aktiv Letzte Änderung: 09.11.18

Gerätenamen ändern

Firmenhandy iPhone X Speichern

Löschen Sperren

BKS Bank AG

St. Veiter Ring 43

9020 Klagenfurt

T: (0463) 5858-640

E: online@bks.at

www.bks.at

Siamo a Sua disposizione per eventuali domande: da lunedì a venerdì dalle 07.00 alle 19.00