
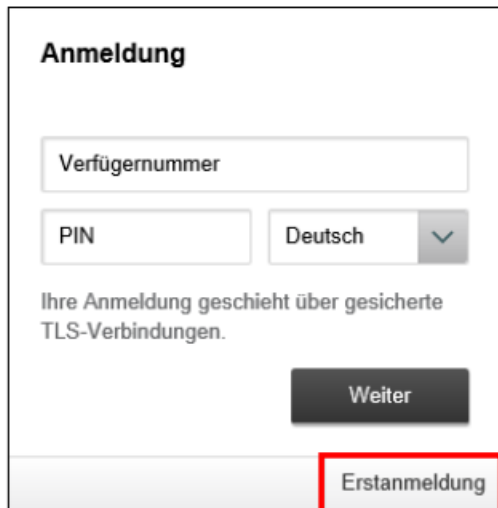


Anleitung zur Erstanmeldung

Laden Sie bitte die BKS Security App  herunter und aktivieren Sie diese mit Ihrem QR-Code / Aktivierungscode, welchen Sie von Ihrem Betreuer erhalten haben. Danach können Sie mit der Erstanmeldung starten.

Einstieg über: www.bksbank-online.at



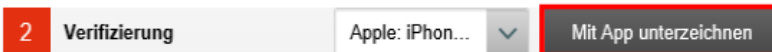
Schritt 1: Geben Sie die Adresse im Internet ein.

Schritt 2: Bitte klicken Sie auf „Erstanmeldung“.


Schritt 3: Bitte geben Sie Ihre Verfügernummer im Feld „Verfügernummer“ ein, und bestätigen Sie mit „Weiter“.




Schritt 4: Bitte bestätigen Sie die Erstanmeldung in der Security App.



Schritt 5: Übernehmen Sie die vorgeschlagene PIN, oder legen Sie eine neue PIN (mindestens 4 bis maximal 20 Zeichen) fest. Bestätigen Sie die neue PIN in der Security App.



Schritt 6: Klicken Sie auf „Login“. Sie kommen damit auf die Startseite von MyNet.



Ihr MyNet ist damit gestartet. Wenn Sie Fragen zu den Funktionen von MyNet haben, hilft Ihnen unser Serviceteam gerne weiter. Sie erreichen uns unter T: 0463 5858 oder E: bks@bks.at von Mo. bis Fr. 07:00 bis 19:00 Uhr.