

Änderung Internetbanking-Login

Aufgrund rechtlicher Erfordernisse (PSD2) kommt es ab Mitte September 2019 zu einer Änderung im Bereich des Internetbanking-Logins (MyNet, BizzNet und BKS App).

Ablauf Login-Prozess

Sie können sich wie gewohnt in das Internetbanking der BKS und BKS App mit Ihren Benutzerdaten (Verfügernummer und PIN) einloggen. Alle 90 Tage ist nach Eingabe Ihrer Zugangsdaten zusätzlich eine Bestätigung mit BKS Security notwendig.

Wählen Sie den Button „Mit App unterzeichnen“, um sich in Ihr Internetbanking einzuloggen. Danach erhalten Sie auf Ihr BKS Security Gerät die Meldung „Ein neuer Auftrag steht zur Unterschrift bereit.“.

Darstellung im Internetbanking der BKS Bank mit mehreren Autorisierungsgeräten

Anmeldung

Verfügernummer

PIN Deutsch

Ihre Anmeldung geschieht über gesicherte TLS-Verbindungen.

Weiter

Erstanmeldung

Anmeldung

Wählen Sie Ihr Autorisierungsgerät und klicken Sie anschließend auf den Button "Mit App unterzeichnen". Vergleichen Sie die unten angeführte Prüfziffer mit jener in der BKS Security App und geben Sie den Login frei. Nach Freigabe des Logins werden Sie wie gewohnt zum Internetbanking weitergeleitet.

Prüfziffer ⓘ 436114

Del... Mit App unterzeichnen

Erstanmeldung

Darstellung im Internetbanking der BKS Bank mit einem Autorisierungsgerät

Anmeldung

Verfügernummer

PIN Deutsch

Ihre Anmeldung geschieht über gesicherte TLS-Verbindungen.

Weiter

Erstanmeldung

Anmeldung

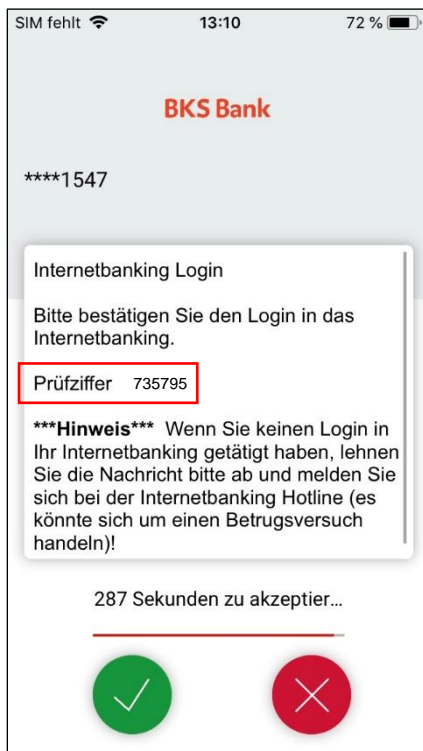
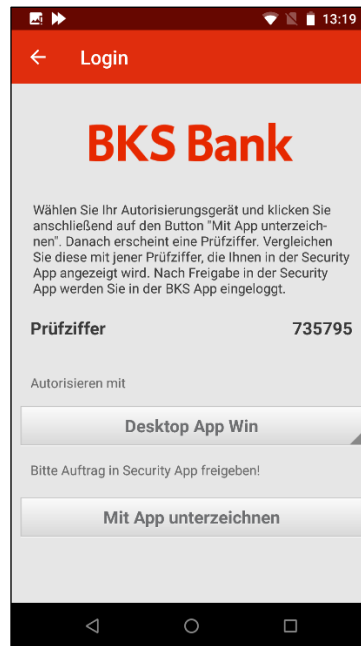
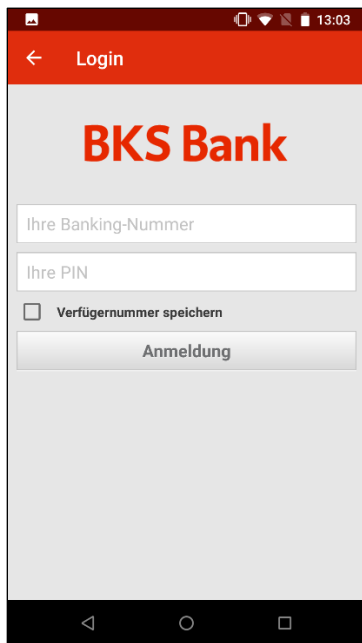
Wählen Sie Ihr Autorisierungsgerät und klicken Sie anschließend auf den Button "Mit App unterzeichnen". Vergleichen Sie die unten angeführte Prüfziffer mit jener in der BKS Security App und geben Sie den Login frei. Nach Freigabe des Logins werden Sie wie gewohnt zum Internetbanking weitergeleitet.

Prüfziffer ⓘ 465737

Mit App unterzeichnen

Erstanmeldung

Darstellung in der BKS App



Öffnen Sie BKS Security über dieses Pop-Up und melden Sie sich mit Ihrem PIN-Code bzw. Fingerprint oder FacelID an.

Überprüfen Sie bitte beim Bestätigungsdialog, **ob die Prüfziffer** in BKS Security mit jener Prüfziffer beim Internetbanking-Login **übereinstimmt** und bestätigen Sie anschließend.

Prüfziffer

Die Prüfziffer ist eine zufällig generierte numerische Zahl, die Sie vor Betrugsversuchen im Internetbanking schützen soll.

Innerhalb der nächsten 90 Tage können Sie sich wie gewohnt mit Verfügernummer und PIN in Ihr Internetbanking einloggen, ohne dass Sie zusätzlich BKS Security benötigen. Erst nach Ablauf dieser Frist erhalten Sie automatisch erneut das Bestätigungsfenster.

Ab sofort sind außerdem Ihre Kontoumsätze auf den Zeitraum von 90 Tagen beschränkt. Möchten Sie Ihre Umsätze weiter zurück als 90 Tage abrufen, ist innerhalb der Suchabfrage ebenfalls eine Bestätigung mittels BKS Security notwendig. Folgen Sie hierzu den Anweisungen im Internetbanking.